

Bifați numai  
dacă  
este cazul:

<input type="checkbox"/>	Mari Contribuabili care depun bilanțul la București
<input type="checkbox"/>	Sucursala
<input type="checkbox"/>	GIE - grupuri de interes economic
<input type="checkbox"/>	Activ net mai mic de 1/2 din valoarea capitalului subscris

 An  Semestru Anul 2018

Suma de control 22.883.165

Entitatea SC NORD SA

Adresa	Județ	Sector	Localitate			
	București	Sector 1	BUCUREȘTI			
Strada	Nr.	Bloc	Scara	Ap.	Telefon	
GRIVITEI NR.8-10 ETAJ 6 CAM.4					021312939	

Număr din registrul comerțului J40/693/1991 Cod unic de înregistrare 1 5 5 8 1 5 4

Forma de proprietate

34-Societati pe actiuni

Activitatea preponderanta (cod si denumire clasa CAEN)

6820 Închirierea și subînchirierea bunurilor imobiliare proprii sau închiriate

Activitatea preponderanta efectiv desfasurata (cod si denumire clasa CAEN)

6820 Închirierea și subînchirierea bunurilor imobiliare proprii sau închiriate

 **Situații financiare anuale**

(entități al căror exercițiu financiar coincide cu anul calendaristic)

 **Raportări anuale**
 Entități mici, mari și entități de  
interes public  
 Entități mici  
 Microentități

 Entități de  
interes  
public

?

 1. entitățile care au optat pentru un exercițiu financiar diferit de  
anul calendaristic, cf.art. 27 din *Legea contabilității nr. 82/1991*  
 2. persoanele juridice aflate în lichidare, potrivit legii  
 3. subunitățile deschise în România de societăți rezidente în state  
aparținând Spațiului Economic European

Situațiile financiare anuale încheiate la 31.12.2018 de către entitățile de interes public și de entitățile prevăzute la pct.9 alin.(4) din Reglementările contabile, aprobate prin OMFP nr. 1.802/2014, cu modificările și completările ulterioare, al căror exercițiu financiar corespunde cu anul calendaristic

F10 - BILANT

F20 - CONTUL DE PROFIT ȘI PIERDERE

F30 - DATE INFORMATIVE

F40 - SITUAȚIA ACTIVELOR IMOBILIZATE

**Indicatori :**

Capitaluri - total	48.728.626
Capital subscris	22.883.165
Profit/ pierdere	14.761.894

**ADMINISTRATOR,****INTOCMIT,**

Numele și prenumele

CHIRITA SILVIU-ANDREI

Semnătura




Numele și prenumele

BIDILICA EMILIA

Calitatea

12-CONTABIL SEF

Semnătura

Nr.de înregistrare în organismul profesional

Entitatea are obligația legală de auditare a situațiilor financiare anuale?  DA  NUEntitatea a optat voluntar pentru auditarea situațiilor financiare anuale?  DA  NUSituațiile financiare anuale au fost aprobate potrivit legii **AUDITOR**

Nume și prenume auditor persoana fizică/ Denumire firma de audit

TANAESCU MARIA/M&amp;E EXPERT SRL

Nr.de înregistrare în Registrul CAFR

617

CIF/ CUI

1 2 0 1 5 9 9 4

Semnătura electronică

Formular VALIDAT

**BILANT**  
la data de 31.12.2018

Cod 10

- lei -

Denumirea elementului	Nr.rd. OMFP nr.10/ 03.01.19	Nr. rd.	Sold la:	
			01.01.2018	31.12.2018
A		B	1	2
<b>A. ACTIVE IMOBILIZATE</b>				
<b>I. IMOBILIZĂRI NECORPORALE</b>				
1.Cheltuieli de constituire (ct.201-2801)	01	01	0	0
2.Cheltuielile de dezvoltare (ct.203-2803-2903)	02	02	0	0
3. Concesiuni, brevete, licențe, mărci comerciale, drepturi și active similare și alte imobilizări necorporale (ct. 205 + 208 - 2805 - 2808 - 2905 - 2908)	03	03	2.911	1.416
4. Fond comercial (ct.2071-2807)	04	04	0	0
5.Active necorporale de explorare si evaluare a resurselor minerale (ct. 206-2806-2906)	05	05	0	0
6. Avansuri (ct.4094)	06	06	0	0
<b>TOTAL (rd.01 la 06)</b>	07	07	2.911	1.416
<b>II. IMOBILIZĂRI CORPORALE</b>				
1. Terenuri și construcții (ct. 211 + 212 - 2811 - 2812 - 2911 - 2912)	08	08	0	0
2. Instalații tehnice și mașini (ct. 213 + 223 - 2813 - 2913)	09	09	299.571	206.539
3. Alte instalații, utilaje și mobilier (ct. 214 + 224 - 2814 - 2914)	10	10	45.552	53.789
4. Investiții imobiliare (ct. 215 - 2815 - 2915)	11	11	0	0
5. Imobilizări corporale în curs de execuție (ct. 231-2931)	12	12	0	0
6. Investiții imobiliare în curs de execuție (ct. 235-2935)	13	13	0	0
7.Active corporale de explorare si evaluare a resurselor minerale (ct. 216-2816-2916)	14	14	0	0
8.Active biologice productive (ct.217+227-2817-2917)	15	15	0	0
9. Avansuri (ct. 4093)	16	16	0	0
<b>TOTAL (rd. 08 la 16)</b>	17	17	345.123	260.328
<b>III. IMOBILIZĂRI FINANCIARE</b>				
1. Acțiuni deținute la filiale (ct. 261 - 2961)	18	18	2.543.067	2.543.067
2. Împrumuturi acordate entităților din grup (ct. 2671 + 2672 - 2964)	19	19	0	0
3. Acțiunile deținute la entitățile asociate și la entitățile controlate în comun (ct. 262+263 - 2962)	20	20	24.340.737	25.881.040
4. Împrumuturi acordate entităților asociate și entităților controlate în comun (ct. 2673 + 2674 - 2965)	21	21	0	0
5. Alte titluri imobilizate (ct. 265 +266 - 2963)	22	22	14.303.600	14.065.336
6. Alte împrumuturi (ct. 2675* + 2676* + 2677 + 2678* + 2679* - 2966* - 2968*)	23	23	0	5.582.455
<b>TOTAL (rd. 18 la 23)</b>	24	24	41.187.404	48.071.898
<b>ACTIVE IMOBILIZATE - TOTAL (rd. 07 + 17 + 24)</b>	25	25	41.535.438	48.333.642
<b>B. ACTIVE CIRCULANTE</b>				
<b>I. STOCURI</b>				

1. Materii prime și materiale consumabile (ct. 301 + 302 + 303 +/- 308 + 321 + 322 + 323 + 328 + 351 + 358 + 381 +/- 388 - 391 - 392 - 3951 - 3958 - 398)	26	26	0	0
2. Producția în curs de execuție (ct. 331 + 332 + 341 +/- 348* - 393 - 3941 - 3952)	27	27	0	0
3. Produse finite și mărfuri (ct. 345 + 346 + 347 +/- 348* + 354 + 356 + 357 + 361 + 326 +/- 368 + 371 + 327 +/- 378 - 3945 - 3946 - 3947 - 3953 - 3954 - 3955 - 3956 - 3957 - 396 - 397 - din ct. 4428)	28	28	0	0
4. Avansuri (ct. 4091)	29	29	0	0
<b>TOTAL (rd. 26 la 29)</b>	30	30	0	0
<b>II. CREANȚE</b> (Sumele care urmează să fie încasate după o perioadă mai mare de un an trebuie prezentate separat pentru fiecare element.)				
1. Creanțe comerciale 1) (ct. 2675* + 2676* + 2678* + 2679* - 2966* - 2968* + 4092 + 411 + 413 + 418 - 491)	31	31	18.754	0
2. Sume de încasat de la entitățile afiliate (ct. 451** - 495*)	32	32	0	0
3. Sume de încasat de la entitățile asociate și entitățile controlate în comun (ct. 453** - 495*)	33	33	0	0
4. Alte creanțe (ct. 425+4282+431**+436**+ 437**+ 4382+ 441**+4424+ din ct.4428**+ 444**+445+446**+447**+4482+4582+4662+ 461 + 473** - 496 + 5187)	34	34	519.244	426.872
5. Capital subscris și nevărsat (ct. 456 - 495*)	35	35	0	0
6. Creanțe reprezentând dividende repartizate în cursul exercițiului financiar (ct. 463)	36	35a (301)	0	0
<b>TOTAL (rd. 31 la 35 +35a)</b>	37	36	537.998	426.872
<b>III. INVESTIȚII PE TERMEN SCURT</b>				
1. Acțiuni deținute la entitățile afiliate (ct. 501 - 591)	38	37	0	0
2. Alte investiții pe termen scurt (ct. 505 + 506 + 507 + din ct. 508 - 595 - 596 - 598 + 5113 + 5114)	39	38	0	0
<b>TOTAL (rd. 37 + 38)</b>	40	39	0	0
<b>IV. CASA ȘI CONTURI LA BĂNCI</b> (din ct. 508+ct. 5112 + 512 + 531 + 532 + 541 + 542)				
<b>ACTIVE CIRCULANTE - TOTAL (rd. 30 + 36 + 39 + 40)</b>	42	41	11.897.985	1.780.652
<b>C. CHELTUIELI ÎN AVANS (ct. 471) (rd.43+44)</b>				
Sume de reluat într-o perioadă de până la un an (din ct. 471*)	44	43	6.439	14.655
Sume de reluat într-o perioadă mai mare de un an (din ct. 471*)	45	44	0	0
<b>D. DATORII: SUMELE CARE TREBUIE PLĂTITE ÎNTR-O PERIOADĂ DE PÂNĂ LA 1 AN</b>				
1. Împrumuturi din emisiunea de obligațiuni, prezentându-se separat împrumuturile din emisiunea de obligațiuni convertibile (ct. 161 + 1681 - 169)	46	45	0	0
2. Sume datorate instituțiilor de credit (ct. 1621 + 1622 + 1624 + 1625 + 1627 + 1682 + 5191 + 5192 + 5198)	47	46	0	0
3. Avansuri încasate în contul comenzilor (ct. 419)	48	47	0	0
4. Datorii comerciale - furnizori (ct. 401 + 404 + 408)	49	48	68.461	15.262
5. Efecte de comerț de plătit (ct. 403 + 405)	50	49	0	0
6. Sume datorate entităților din grup (ct. 1661 + 1685 + 2691 + 451****)	51	50	0	0
7. Sume datorate entităților asociate și entităților controlate în comun (ct. 1663+1686+2692+2693+ 453****)	52	51	0	0

8. Alte datorii, inclusiv datoriile fiscale și datoriile privind asigurările sociale (ct. 1623 + 1626 + 167 + 1687 + 2695 + 421 + 423 + 424 + 426 + 427 + 4281 + 431*** + 436*** + 437*** + 4381 + 441*** + 4423 + 4428*** + 444*** + 446*** + 447*** + 4481 + 455 + 456*** + 457 + 4581 + 462 + 4661 + 473*** + 509 + 5186 + 5193 + 5194 + 5195 + 5196 + 5197)	53	52	28.832	1.358.771
<b>TOTAL (rd. 45 la 52)</b>	54	53	97.293	1.374.033
<b>E. ACTIVE CIRCULANTE NETE/DATORII CURENTE NETE (rd. 41+43-53-70-73-76)</b>	55	54	-7.560.964	421.274
<b>F. TOTAL ACTIVE MINUS DATORII CURENTE (rd. 25+44+54)</b>	56	55	33.974.474	48.754.916
<b>G. DATORII: SUMELE CARE TREBUIE PLĂTITE ÎNTR-O PERIOADA MAI MARE DE 1 AN</b>				
1. Împrumuturi din emisiunea de obligațiuni, prezentându-se separat împrumuturile din emisiunea de obligațiuni convertibile (ct. 161 + 1681 - 169)	57	56	0	0
2. Sume datorate instituțiilor de credit (ct. 1621 + 1622 + 1624 + 1625 + 1627 + 1682 + 5191 + 5192 + 5198)	58	57	0	0
3. Avansuri încasate în contul comenzilor (ct. 419)	59	58	0	0
4. Datorii comerciale - furnizori (ct. 401 + 404 + 408)	60	59	0	0
5. Efecte de comerț de plătit (ct. 403 + 405)	61	60	0	0
6. Sume datorate entităților din grup (ct. 1661 + 1685 + 2691 + 451***)	62	61	0	0
7. Sume datorate entităților asociate și entităților controlate în comun (ct. 1663 + 1686 + 2692 + 2693 + 453***)	63	62	0	0
8. Alte datorii, inclusiv datoriile fiscale și datoriile privind asigurările sociale (ct. 1623 + 1626 + 167 + 1687 + 2695 + 421 + 423 + 424 + 426 + 427 + 4281 + 431*** + 436*** + 437*** + 4381 + 441*** + 4423 + 4428*** + 444*** + 446*** + 447*** + 4481 + 455 + 456*** + 4581 + 462 + 4661 + 473*** + 509 + 5186 + 5193 + 5194 + 5195 + 5196 + 5197)	64	63	0	0
<b>TOTAL (rd.56 la 63)</b>	65	64	0	0
<b>H. PROVIZIOANE</b>				
1. Provizioane pentru beneficiile angajaților (ct. 1515+1517)	66	65	0	0
2. Provizioane pentru impozite (ct. 1516)	67	66	0	0
3. Alte provizioane (ct. 1511 + 1512 + 1513 + 1514 + 1518)	68	67	7.742	26.290
<b>TOTAL (rd. 65 la 67)</b>	69	68	7.742	26.290
<b>I. VENITURI ÎN AVANS</b>				
1. Subvenții pentru investiții (ct. 475)(rd. 70+71)	70	69	0	0
Sume de reluat într-o perioadă de până la un an (ct. 475*)	71	70	0	0
Sume de reluat într-o perioadă mai mare de un an (ct. 475*)	72	71	0	0
2. Venituri înregistrate în avans (ct. 472) (rd.73 + 74)	73	72	19.368.095	0
Sume de reluat într-o perioadă de până la un an (ct. 472*)	74	73	19.368.095	0
Sume de reluat într-o perioadă mai mare de un an (ct. 472*)	75	74	0	0
3. Venituri în avans aferente activelor primite prin transfer de la clienți (ct. 478)(rd.76+77)	76	75	0	0
Sume de reluat într-o perioadă de până la un an (ct. 478*)	77	76	0	0
Sume de reluat într-o perioadă mai mare de un an (ct. 478*)	78	77	0	0
<b>Fond comercial negativ (ct.2075)</b>	79	78	0	0
<b>TOTAL (rd. 69 + 72 + 75 + 78)</b>	80	79	19.368.095	0
<b>J. CAPITAL ȘI REZERVE</b>				
<b>I. CAPITAL</b>				
1. Capital subscris vărsat (ct. 1012)	81	80	22.883.165	22.883.165

2. Capital subscris nevărsat (ct. 1011)	82	81	0	0	
3. Patrimoniul regiei (ct. 1015)	83	82	0	0	
4. Patrimoniul institutelor naționale de cercetare-dezvoltare (ct. 1018)	84	83	0	0	
5. Alte elemente de capitaluri proprii (1031)	85	84	0	0	
<b>TOTAL (rd. 80 la 84)</b>	86	85	22.883.165	22.883.165	
<b>II. PRIME DE CAPITAL (ct. 104)</b>	87	86	3.279	3.279	
<b>III. REZERVE DIN REEVALUARE (ct. 105)</b>	88	87	0		
<b>IV. REZERVE</b>					
1. Rezerve legale (ct. 1061)	89	88	514.679	1.353.662	
2. Rezerve statutare sau contractuale (ct. 1063)	90	89	0	0	
3. Alte rezerve (ct. 1068)	91	90	8.602.906	8.602.906	
<b>TOTAL (rd. 88 la 90)</b>	92	91	9.117.585	9.956.568	
Acțiuni proprii (ct. 109)	93	92	0	0	
Câștiguri legate de instrumentele de capitaluri proprii (ct. 141)	94	93	0	0	
Pierderi legate de instrumentele de capitaluri proprii (ct. 149)	95	94	0	0	
<b>V. PROFITUL SAU PIERDEREA REPORTAT(Ă)</b>	<b>SOLD C (ct. 117)</b>	96	95	4.280.339	1.962.703
	<b>SOLD D (ct. 117)</b>	97	96	0	0
<b>VI. PROFITUL SAU PIERDEREA EXERCIȚIULUI FINANCIAR</b>					
	<b>SOLD C (ct. 121)</b>	98	97	0	14.761.894
	<b>SOLD D (ct. 121)</b>	99	98	2.317.636	0
Repartizarea profitului (ct. 129)	100	99	0	838.983	
<b>CAPITALURI PROPRII - TOTAL (rd. 85+86+87+91-92+93-94+95-96+97-98-99)</b>	101	100	33.966.732	48.728.626	
Patrimoniul public (ct. 1016)	102	101	0	0	
Patrimoniul privat (ct. 1017) 2)	103	102	0	0	
<b>CAPITALURI - TOTAL (rd.100+101+102) (rd.25+41+42-53-64-68-79)</b>	104	103	33.966.732	48.728.626	

Suma de control F10: 753916068 / 1335660698

\*) Conturi de repartizat după natura elementelor respective.

\*\*) Solduri debitoare ale conturilor respective.

\*\*\*) Solduri creditoare ale conturilor respective.

1) Sumele înscrise la acest rând și preluate din contul 2675 la 2679 reprezintă creanțele aferente contractelor de leasing financiar și altor contracte asimilate, precum și alte creanțe immobilizate, scadente într-o perioadă mai mică de 12 luni.

2) Se va completa de către entitățile cărora le sunt incidente prevederile Ordinului ministrului finanțelor publice și al ministrului delegat pentru buget nr. 668/2014 pentru aprobarea Precizărilor privind Intocmirea și actualizarea inventarului centralizat al bunurilor imobile proprietate privată a statului și a drepturilor reale supuse Inventarierii, cu modificările și completările ulterioare

**ADMINISTRATOR,****INTOCMIT,**


Numele si prenumele

CHIRITA SILVIU-ANDREI

Numele si prenumele

BIDILICA EMILIA


Semnătura

Calitatea

12--CONTABIL SEF

Semnătura


**Formular  
VALIDAT**

Nr.de inregistrare in organismul profesional:

**CONTUL DE PROFIT ȘI PIERDERE**

la data de 31.12.2018

Cod 20

- lei -

Denumirea indicatorilor	Nr. rd.	Exercițiul financiar	
		2017	2018
A	B	1	2
1. Cifra de afaceri netă (rd. 02+03-04+05+06)	01	84.304	32.188
Producția vândută (ct.701+702+703+704+705+706+708)	02	84.304	32.188
Venituri din vânzarea mărfurilor (ct. 707)	03	0	0
Reduceri comerciale acordate (ct. 709)	04	0	0
Venituri din dobânzi înregistrate de entitățile radiate din Registrul general și care mai au în derulare contracte de leasing (ct.766*)	05	0	0
Venituri din subvenții de exploatare aferente cifrei de afaceri nete (ct.7411)	06	0	0
2. Venituri aferente costului producției în curs de execuție (ct.711+712)			
Sold C	07	0	0
Sold D	08	0	0
3. Venituri din producția de imobilizări necorporale și corporale (ct.721+ 722)	09	0	0
4. Venituri din reevaluarea imobilizărilor corporale (ct. 755)	10	0	0
5. Venituri din producția de investiții imobiliare (ct. 725)	11	0	0
6. Venituri din subvenții de exploatare (ct. 7412 + 7413 + 7414 + 7415 + 7416 + 7417 + 7419)	12	0	0
7. Alte venituri din exploatare (ct.751+758+7815)	13	44	13.840
-din care, venituri din fondul comercial negativ (ct.7815)	14	0	0
-din care, venituri din subvenții pentru investiții (ct.7584)	15	0	0
<b>VENITURI DIN EXPLOATARE – TOTAL (rd. 01+ 07 - 08 + 09 + 10 + 11 + 12 + 13)</b>	16	84.348	46.028
8. a) Cheltuieli cu materiile prime și materialele consumabile (ct.601+602)	17	3.209	4.722
Alte cheltuieli materiale (ct.603+604+606+608)	18	20.819	22.661
b) Alte cheltuieli externe (cu energie și apă)(ct.605)	19	0	0
c) Cheltuieli privind mărfurile (ct.607)	20	0	0
Reduceri comerciale primite (ct. 609)	21	0	0
9. Cheltuieli cu personalul (rd. 23+24)	22	670.180	804.081
a) Salarii și indemnizații (ct.641+642+643+644)	23	547.475	786.450
b) Cheltuieli cu asigurările și protecția socială (ct.645+646)	24	122.705	17.631
10.a) Ajustări de valoare privind imobilizările corporale și necorporale (rd. 26 - 27)	25	99.173	135.561
a.1) Cheltuieli (ct.6811+6813+6817)	26	99.173	135.561
a.2) Venituri (ct.7813)	27	0	0
b) Ajustări de valoare privind activele circulante (rd. 29 - 30)	28	111.508	-56.954

b.1) Cheltuieli (ct.654+6814)	29	111.508	54.554
b.2) Venituri (ct.754+7814)	30	0	111.508
<b>11. Alte cheltuieli de exploatare (rd. 32 la 38)</b>	<b>31</b>	<b>1.215.419</b>	<b>1.450.898</b>
11.1. Cheltuieli privind prestațiile externe (ct.611+612+613+614+615+621+622+623+624+625+626+627+628)	32	1.056.288	1.249.975
11.2. Cheltuieli cu alte impozite, taxe și vărsăminte asimilate; cheltuieli reprezentând transferuri și contribuții datorate în baza unor acte normative speciale(ct. 635 + 6586*)	33	29.700	3.864
11.3. Cheltuieli cu protecția mediului înconjurător (ct. 652)	34	0	0
11.4 Cheltuieli din reevaluarea imobilizărilor corporale (ct. 655)	35	0	0
11.5. Cheltuieli privind calamitățile și alte evenimente similare (ct. 6587)	36	0	0
11.6. Alte cheltuieli (ct.651+ 6581+ 6582 + 6583 + 6584 + 6588)	37	129.431	197.059
Cheltuieli cu dobânzile de refinanțare înregistrate de entitățile radiate din Registrul general și care mai au în derulare contracte de leasing (ct.666*)	38	0	0
Ajustări privind provizioanele (rd. 40 - 41)	39	5.436	18.548
- Cheltuieli (ct.6812)	40	7.742	26.290
- Venituri (ct.7812)	41	2.306	7.742
<b>CHELTUIELI DE EXPLOATARE - TOTAL (rd. 17 la 20 - 21 +22 + 25 + 28 + 31 + 39)</b>	<b>42</b>	<b>2.125.744</b>	<b>2.379.517</b>
<b>PROFITUL SAU PIERDEREA DIN EXPLOATARE:</b>			
- Profit (rd. 16 - 42)	43	0	0
- Pierdere (rd. 42 - 16)	44	2.041.396	2.333.489
12. Venituri din interese de participare (ct.7611+7612+7613)	45	103.145	39.920
- din care, veniturile obținute de la entitățile afiliate	46	0	0
13. Venituri din dobânzi (ct. 766*)	47	12.469	0
- din care, veniturile obținute de la entitățile afiliate	48	0	0
14. Venituri din subvenții de exploatare pentru dobânda datorată (ct. 7418)	49	0	0
15. Alte venituri financiare (ct.762+764+765+767+768+7615)	50	1.227.703	19.639.619
- din care, venituri din alte imobilizări financiare ( ct. 7615)	51	0	0
<b>VENITURI FINANCIARE - TOTAL (rd. 45+47+49+50)</b>	<b>52</b>	<b>1.343.317</b>	<b>19.679.539</b>
16. Ajustări de valoare privind imobilizările financiare și investițiile financiare deținute ca active circulante (rd. 54 - 55)	53	0	0
- Cheltuieli (ct.686)	54	0	0
- Venituri (ct.786)	55	0	0
17. Cheltuieli privind dobânzile (ct.666*)	56	0	0
- din care, cheltuielile în relația cu entitățile afiliate	57	0	0
Alte cheltuieli financiare (ct.663+664+665+667+668)	58	1.619.557	566.397
<b>CHELTUIELI FINANCIARE - TOTAL (rd. 53+56+58)</b>	<b>59</b>	<b>1.619.557</b>	<b>566.397</b>
<b>PROFITUL SAU PIERDEREA FINANCIAR(Ă):</b>			
- Profit (rd. 52 - 59)	60	0	19.113.142
- Pierdere (rd. 59 - 52)	61	276.240	0

<b>VENITURI TOTALE (rd. 16 + 52)</b>	62	1.427.665	19.725.567
<b>CHELTUIELI TOTALE (rd. 42 + 59)</b>	63	3.745.301	2.945.914
<b>18. PROFITUL SAU PIERDEREA BRUT(Ă):</b>			
- Profit (rd. 62 - 63)	64	0	16.779.653
- Pierdere (rd. 63 - 62)	65	2.317.636	0
19. Impozitul pe profit (ct.691)	66	0	2.017.759
20. Impozitul specific unor activități (ct. 695)	67	0	
21. Alte impozite ne reprezentate la elementele de mai sus (ct.698)	68	0	
<b>22. PROFITUL SAU PIERDEREA NET(Ă) A EXERCIȚIULUI FINANCIAR:</b>			
- Profit (rd. 64 - 65 - 66 - 67 - 68)	69	0	14.761.894
- Pierdere (rd. 65 + 66 + 67 + 68 - 64)	70	2.317.636	0

Suma de control F20 : 150305640 / 1335660698

\*) Conturi de repartizat după natura elementelor respective.

La rândul 23 - se cuprind și drepturile colaboratorilor, stabilite potrivit legislației muncii, care se preiau din rulajul debitor al contului 621 „Cheltuieli cu colaboratorii”, analitic „Colaboratori persoane fizice”.


**ADMINISTRATOR,**

**INTOCMIT,**

Numele si prenumele

CHIRITA SILVIU-ANDREI

Semnătura

Formular  
VALIDAT

Numele si prenumele

BIDILICA EMILIA

Calitatea

12--CONTABIL SEF

Semnătura



Nr.de inregistrare in organismul profesional:



## DATE INFORMATIVE

F30 - pag. 1

Cod 30

la data de 31.12.2018

- lei -

<b>I. Date privind rezultatul inregistrat</b>	Nr.rd. OMFP nr.10/ 03.01.19	Nr. rd.	Nr.unitati	Sume		
A		B	1	2		
Unitați care au inregistrat profit	01	01	1	14.761.894		
Unitați care au inregistrat pierdere	02	02				
Unitați care nu au inregistrat nici profit nici pierdere	03	03				
<b>II Date privind platile restante</b>		Nr. rd.	Total, din care:	Pentru activitatea curenta	Pentru activitatea de investitii	
A		B	1=2+3	2	3	
Plati restante – total (rd.05 + 09 + 15 la 17 + 18)	04	04	0	0	0	
Furnizori restanți – total (rd. 06 la 08)	05	05	0	0	0	
- peste 30 de zile	06	06	0	0	0	
- peste 90 de zile	07	07	0	0	0	
- peste 1 an	08	08	0	0	0	
Obligatii restante fata de bugetul asigurarilor sociale – total(rd.10 la 14)	09	09	0	0	0	
- contributii pentru asigurari sociale de stat datorate de angajatori, salariati si alte persoane asimilate	10	10	0	0	0	
- contributii pentru fondul asigurarilor sociale de sanatate	11	11	0	0	0	
- contribuția pentru pensia suplimentară	12	12	0	0	0	
- contributii pentru bugetul asigurarilor pentru somaj	13	13	0	0	0	
- alte datorii sociale	14	14	0	0	0	
Obligatii restante fata de bugetele fondurilor speciale si alte fonduri	15	15	0	0	0	
Obligatii restante fata de alti creditori	16	16	0	0	0	
Impozite, contributii si taxe neplatite la termenul stabilit la bugetul de stat, din care:	17	17	0	0	0	
- contributia asiguratorie pentru munca	18	17a (301)	0	0	0	
Impozite si taxe neplatite la termenul stabilit la bugetele locale	19	18	0	0	0	
<b>III. Numar mediu de salariati</b>		Nr. rd.	31.12.2017		31.12.2018	
A		B	1		2	
Numar mediu de salariati	20	19	10		10	
Numarul efectiv de salariati existenti la sfarsitul perioadei, respectiv la data de 31 decembrie	21	20	11		10	
<b>IV. Redevențe plătite în cursul perioadei de raportare, subvenții încasate și creanțe restante</b>			Nr. rd.	Sume (lei)		
A			B	1		
Redevențe plătite în cursul perioadei de raportare pentru bunurile din domeniul public, primite în concesiune, din care:			22	21	0	
- redevențe pentru bunurile din domeniul public plătite la bugetul de stat			23	22	0	
Redevență minieră plătită la bugetul de stat			24	23	0	

<b>Redevență</b> petrolieră plătită la bugetul de stat	25	24	0
Chirii plătite în cursul perioadei de raportare pentru terenuri 1)	26	25	0
Venituri brute din <b>servicii</b> plătite către <b>persoane nerezidente</b> , din care:	27	26	0
- impozitul datorat la bugetul de stat	28	27	0
Venituri brute din <b>servicii</b> plătite către <b>persoane nerezidente</b> din statele membre ale Uniunii Europene, din care:	29	28	0
- impozitul datorat la bugetul de stat	30	29	0
<b>Subvenții</b> încasate în cursul perioadei de raportare, din care:	31	30	0
- subvenții încasate în cursul perioadei de raportare aferente activelor	32	31	0
- subvenții aferente veniturilor, din care:	33	32	0
- subvenții pentru stimularea ocupării forței de muncă *)	34	33	0
<b>Creanțe restante</b> , care nu au fost încasate la termenele prevăzute în contractele comerciale și/sau în actele normative în vigoare, din care:	35	34	0
- creanțe restante de la entități din sectorul majoritar sau integral de stat	36	35	0
- creanțe restante de la entități din sectorul privat	37	36	0
<b>V. Tichete acordate salariaților</b>		<b>Nr. rd.</b>	<b>Sume (lei)</b>
<b>A</b>		<b>B</b>	<b>1</b>
Contravaloarea tichetelor acordate salariaților	38	37	2.850
Contravaloarea tichetelor acordate altor categorii de beneficiari, alții decât salariații	39	37a (302)	0
<b>VI. Cheltuieli efectuate pentru activitatea de cercetare - dezvoltare **)</b>		<b>Nr. rd.</b>	<b>31.12.2017</b>
<b>A</b>		<b>B</b>	<b>1</b>
Cheltuieli de cercetare - dezvoltare :	40	38	0
- după surse de finanțare (rd. 40+41)	41	39	0
- din fonduri publice	42	40	0
- din fonduri private	43	41	0
- după natura cheltuielilor (rd. 43+44)	44	42	0
- cheltuieli curente	45	43	0
- cheltuieli de capital	46	44	0
<b>VII. Cheltuieli de inovare ***)</b>		<b>Nr. rd.</b>	<b>31.12.2017</b>
<b>A</b>		<b>B</b>	<b>1</b>
Cheltuieli de inovare	47	45	0
<b>VIII. Alte informații</b>		<b>Nr. rd.</b>	<b>31.12.2017</b>
<b>A</b>		<b>B</b>	<b>1</b>
Avansuri acordate pentru imobilizări necorporale (ct. 4094), din care:	48	46	0
- avansuri acordate entităților neafiliate nerezidente pentru imobilizări necorporale (din ct. 4094)	49	46a (303)	0
- avansuri acordate entităților afiliate nerezidente pentru imobilizări necorporale (din ct. 4094)	50	46b (304)	0
Avansuri acordate pentru imobilizări corporale (ct. 4093), din care:	51	47	0
- avansuri acordate entităților neafiliate nerezidente pentru imobilizări corporale (din ct. 4093)	52	47a (305)	0
- avansuri acordate entităților afiliate nerezidente pentru imobilizări corporale (din ct. 4093)	53	47b (306)	0
Imobilizări financiare, în sume brute (rd. 49+54)	54	48	5.582.455

Acțiuni deținute la entitățile afiliate, interese de participare, alte titluri imobilizate și obligațiuni, în sume brute (rd. 50 + 51 + 52 + 53)	55	49	0	0
- acțiuni necotate emise de rezidenți	56	50	0	0
- părți sociale emise de rezidenți	57	51	0	0
- acțiuni și părți sociale emise de nerezidenți, din care:	58	52	0	0
- dețineri de cel puțin 10%	59	52a (307)	0	0
- obligațiuni emise de nerezidenți	60	53	0	0
Creanțe imobilizate, în sume brute (rd. 55+56)	61	54	0	5.582.455
- creanțe imobilizate în lei și exprimate în lei, a căror decontare se face în funcție de cursul unei valute (din ct. 267)	62	55	0	5.582.455
- creanțe imobilizate în valută (din ct. 267)	63	56	0	0
Creanțe comerciale, avansuri pentru cumpărări de bunuri de natura stocurilor și pentru prestări de servicii acordate furnizorilor și alte conturi asimilate, în sume brute (ct. 4091 + 4092 + 411 + 413 + 418), din care:	64	57	130.262	0
- creanțe comerciale în relația cu entitățile neafiliate nerezidente, avansuri pentru cumpărări de bunuri de natura stocurilor și pentru prestări de servicii acordate furnizorilor neafiliați nerezidenți și alte conturi asimilate, în sume brute în relație cu neafiliații nerezidenți (din ct. 4091 + din ct. 4092 + din ct. 411 + din ct. 413 + din ct. 418)	65	58	0	0
- creanțe comerciale în relația cu entitățile afiliate nerezidente, avansuri pentru cumpărări de bunuri de natura stocurilor și pentru prestări de servicii acordate furnizorilor afiliați nerezidenți și alte conturi asimilate, în sume brute în relație cu afiliații nerezidenți (din ct. 4091 + din ct. 4092 + din ct. 411 + din ct. 413 + din ct. 418)	66	58a (308)	0	0
Creanțe neîncasate la termenul stabilit (din ct. 4091 + din ct. 4092 + din ct. 411 + din ct. 413)	67	59	11.037	0
Creanțe în legătură cu personalul și conturi asimilate (ct. 425 + 4282)	68	60	0	0
Creanțe în legătură cu bugetul asigurărilor sociale și bugetul statului (din ct. 431+436+437+4382+ 441 + 4424 + 4428 + 444 + 445 + 446 + 447 + 4482), (rd.62 la 66)	69	61	53.274	426.872
- creanțe în legătură cu bugetul asigurărilor sociale (ct.431+437+4382)	70	62	0	0
- creanțe fiscale în legătură cu bugetul statului (ct.436+441+4424+4428+444+446)	71	63	53.274	426.872
- subvenții de încasat(ct.445)	72	64	0	0
- fonduri speciale - taxe și varsăminte asimilate (ct.447)	73	65	0	0
- alte creanțe în legătură cu bugetul statului(ct.4482)	74	66	0	0
Creanțele entității în relațiile cu entitățile afiliate (ct. 451), din care:	75	67	0	0
- creanțe cu entități afiliate nerezidente (din ct. 451), din care:	76	68	0	0
- creanțe comerciale cu entități afiliate nerezidente (din ct. 451)	77	69	0	0
Creanțe în legătură cu bugetul asigurărilor sociale și bugetul statului neîncasate la termenul stabilit (din ct. 431+ din ct. 436 + din ct. 437 + din ct. 4382 + din ct. 441 + din ct. 4424 + din ct. 4428 + din ct. 444 + din ct. 445 + din ct. 446 + din ct. 447 + din ct. 4482)	78	70	0	0

Alte creanțe (ct. 453 + 456 + 4582 + 461 + 4662 + 471 + 473), (rd.72 la 74)	79	71	472.409	14.655
- decontari privind interesele de participare ,decontari cu actionarii/ asociatii privind capitalul ,decontari din operatiuni in participatie (ct.453+456+4582)	80	72	0	0
- alte creante in legatura cu persoanele fizice si persoanele juridice, altele decat creantele in legatura cu institutiile publice (institutiile statului) (din ct. 461 + din ct. 471 + din ct.473+4662)	81	73	472.409	14.655
- sumele preluate din contul 542 'Avansuri de trezorerie' reprezentând avansurile de trezorerie, acordate potrivit legii și nedecontate până la data de raportare (din ct. 461)	82	74	0	0
Dobânzi de încasat (ct. 5187) , din care:	83	75	0	0
- de la nerezidenti	84	76	0	0
Valoarea împrumuturilor acordate operatorilor economici ****)	85	77	0	0
Investiții pe termen scurt, în sume brute (ct. 501 + 505 + 506 507 + din ct.508), (rd.79 la 82)	86	78	0	0
- acțiuni necotate emise de rezidenti	87	79	0	0
- părți sociale emise de rezidenti	88	80	0	0
- actiuni emise de nerezidenti	89	81	0	0
- obligatiuni emise de nerezidenti	90	82	0	0
Alte valori de încasat (ct. 5113 + 5114)	91	83	0	0
Casa în lei și în valută (rd.85+86)	92	84	1.470	5.355
- în lei (ct. 5311)	93	85	1.470	5.355
- în valută (ct. 5314)	94	86	0	0
Conturi curente la bănci în lei și în valută (rd.88+90)	95	87	687.804	1.348.425
- în lei (ct. 5121), din care:	96	88	77.706	76.461
- conturi curente în lei deschise la bănci nerezidente	97	89	0	0
- în valută (ct. 5124), din care:	98	90	610.098	1.271.964
- conturi curente în valută deschise la bănci nerezidente	99	91	0	0
Alte conturi curente la bănci și acreditive, (rd.93+94)	100	92	0	0
- sume în curs de decontare, acreditive și alte valori de încasat, în lei (ct. 5112 + din ct. 5125 + 5411)	101	93	0	0
- sume în curs de decontare și acreditive în valută (din ct. 5125 + 5414)	102	94	0	0
Datorii (rd. 96 + 99 + 102 + 103 + 106 + 108 + 110 + 111 + 116 + 119 + 122 + 128)	103	95	97.293	1.374.033
Credite bancare externe pe termen lung (credite primite de la instituții financiare pentru care durata contractului de credit este mai mare sau egală cu 1 an) (din ct. 162), (rd .97+98)	104	96	0	0
- în lei	105	97	0	0
- în valută	106	98	0	0
Credite bancare externe pe termen lung (ct. 1623 + 1624 + 1625 ) (rd.100+101)	107	99	0	0
- în lei	108	100	0	0
- în valută	109	101	0	0
Credite de la trezoreria statului si dobanzile aferente (ct. 1626 + din ct. 1682)	110	102	0	0

Alte împrumuturi și dobânzile aferente (ct. 166 + 1685 + 1686 + 1687) (rd. 104+105)	111	103	0	0
- în lei și exprimate în lei, a caror decontare se face în funcție de cursul unei valute	112	104	0	0
- în valută	113	105	0	0
Alte împrumuturi și datorii asimilate (ct. 167), din care:	114	106	0	0
- valoarea concesiunilor primite (din ct. 167)	115	107	0	0
Datorii comerciale, avansuri primite de la clienți și alte conturi asimilate, în sume brute (ct. 401 + 403 + 404 + 405 + 408 + 419), din care:	116	108	68.461	15.262
- datorii comerciale în relația cu entitățile neafiliate nerezidente, avansuri primite de la clienți neafiliați nerezidenți și alte conturi asimilate, în sume brute în relație cu neafiliații nerezidenți (din ct. 401 + din ct. 403 + din ct. 404 + din ct. 405 + din ct. 408 + din ct. 419)	117	109	0	0
- datorii comerciale în relația cu entitățile afiliate nerezidente, avansuri primite de la clienți afiliați nerezidenți și alte conturi asimilate, în sume brute în relație cu afiliații nerezidenți (din ct. 401 + din ct. 403 + din ct. 404 + din ct. 405 + din ct. 408 + din ct. 419)	118	109a (309)	0	0
Datorii în legătură cu personalul și conturi asimilate (ct. 421 + 423 + 424 + 426 + 427 + 4281)	119	110	0	28
Datorii în legătură cu bugetul asigurărilor sociale și bugetul statului (ct. 431+436 + 437 + 4381 + 441 + 4423 + 4428 + 444 + 446 + 447 + 4481) (rd.112 la 115)	120	111	28.832	24.016
- datorii în legătura cu bugetul asigurarilor sociale (ct.431+437+4381)	121	112	21.477	18.258
- datorii fiscale în legătura cu bugetul statului(ct.436 +441+4423+4428+444+446)	122	113	7.355	5.312
- fonduri speciale - taxe și varsăminte asimilate (ct.447)	123	114	0	0
- alte datorii în legătura cu bugetul statului (ct.4481)	124	115	0	446
Datoriile entității în relațiile cu entitățile afiliate (ct. 451), din care:	125	116	0	0
- datorii cu entități afiliate nerezidente 2) (din ct. 451), din care:	126	117	0	0
- cu scadența inițială mai mare de un an	127	118	0	0
- datorii comerciale cu entitățile afiliate nerezidente indiferent de scadență (din ct. 451)	128	118a (310)	0	0
Sume datorate acționarilor / asociaților (ct.455), din care:	129	119	0	0
- sume datorate acționarilor / asociaților pers.fizice	130	120	0	0
- sume datorate acționarilor / asociaților pers.juridice	131	121	0	0
Alte datorii (ct. 269 + 453 + 456 + 457 + 4581 + 4661 + 462 + 472 + 473 + 478 + 509) (rd.123 la 127)	132	122	0	1.334.727
-decontari privind interesele de participare , decontari cu acționarii /asociații privind capitalul, decontari din operații în participatie (ct.453+456+457+4581)	133	123	0	0
-alte datorii în legătura cu persoanele fizice și persoanele juridice, altele decât datoriile în legătura cu instituțiile publice (instituțiile statului ) 3) (din ct.462+4661+din ct.472+din ct.473)	134	124	0	1.334.727
- subvenții nereluate la venituri (din ct. 472)	135	125	0	0
- varsăminte de efectuat pentru imobilizări financiare și investiții pe termen scurt (ct.269+509)	136	126	0	0

- venituri în avans aferente activelor primite prin transfer de la clienți (ct. 478)	137	127	0	0		
Dobânzi de plătit (ct. 5186), din care:	138	128	0	0		
- către nerezidenți	139	128a (311)	0	0		
Valoarea împrumuturilor primite de la operatorii economici ****)	140	129	0	0		
Capital subscris vărsat (ct. 1012), din care:	141	130	22.883.165	22.883.165		
- acțiuni cotate 4)	142	131	22.883.165	22.883.165		
- acțiuni necotate 5)	143	132	0	0		
- părți sociale	144	133	0	0		
- capital subscris vărsat de nerezidenți (din ct. 1012)	145	134	0	0		
Brevete și licențe (din ct.205)	146	135	0	0		
<b>IX. Informații privind cheltuielile cu colaboratorii</b>		<b>Nr. rd.</b>	<b>31.12.2017</b>	<b>31.12.2018</b>		
<b>A</b>		<b>B</b>	<b>1</b>	<b>2</b>		
Cheltuieli cu colaboratorii (ct. 621)	147	136	1.055	1.002		
<b>X. Informații privind bunurile din domeniul public al statului</b>		<b>Nr. rd.</b>	<b>31.12.2017</b>	<b>31.12.2018</b>		
<b>A</b>		<b>B</b>	<b>1</b>	<b>2</b>		
Valoarea bunurilor din domeniul public al statului aflate în administrare	148	137	0	0		
Valoarea bunurilor din domeniul public al statului aflate în concesiune	149	138	0	0		
Valoarea bunurilor din domeniul public al statului închiriate	150	139	0	0		
<b>XI. Informații privind bunurile din proprietatea privată a statului supuse inventarierii cf. OMFP nr. 668/2014</b>		<b>Nr. rd.</b>	<b>31.12.2017</b>	<b>31.12.2018</b>		
<b>A</b>		<b>B</b>	<b>1</b>	<b>2</b>		
Valoarea contabilă netă a bunurilor 6)	151	140	0	0		
<b>XII. Capital social vărsat</b>		<b>Nr. rd.</b>	<b>31.12.2017</b>		<b>31.12.2018</b>	
<b>A</b>		<b>B</b>	<b>Suma (lei)</b>	<b>% 7)</b>	<b>Suma (lei)</b>	<b>% 7)</b>
<b>Capital social vărsat (ct. 1012) 7), (rd. 142 + 145 + 149 + 150 + 151 + 152)</b>	152	141	22.883.165	X	22.883.165	X
- deținut de instituții publice, (rd. 143+144)	153	142	0	0,00	0	0,00
- deținut de instituții publice de subord. centrală	154	143	0	0,00	0	0,00
- deținut de instituții publice de subord. locală	155	144	0	0,00	0	0,00
- deținut de societățile cu capital de stat, din care:	156	145	0	0,00	0	0,00
- cu capital integral de stat	157	146	0	0,00	0	0,00
- cu capital majoritar de stat	158	147	0	0,00	0	0,00
- cu capital minoritar de stat	159	148	0	0,00	0	0,00
- deținut de regii autonome	160	149	0	0,00	0	0,00
- deținut de societăți cu capital privat	161	150	22.325.240	97,56	21.925.132	95,81
- deținut de persoane fizice	162	151	557.925	2,44	958.033	4,19
- deținut de alte entități	163	152	0	0,00	0	0,00

		Nr. rd.	Sume		
A		B	2017	2018	
<b>XIII. Dividende/vărsăminte convenite bugetului de stat sau local, de repartizat din profitul exercițiului financiar de către companiile naționale, societățile naționale, societățile și regiile autonome, din care:</b>	164	153	0	0	
- către instituții publice centrale;	165	154	0	0	
- către instituții publice locale;	166	155	0	0	
- către alți acționari la care statul/unitățile administrativ teritoriale/instituțiile publice dețin direct/indirect acțiuni sau participații indiferent de ponderea acestora.	167	156	0	0	
		Nr. rd.	Sume		
A		B	2017	2018	
<b>XIV. Dividende/vărsăminte convenite bugetului de stat sau local, virate în perioada de raportare din profitul companiilor naționale, societăților naționale, societăților și al regiilor autonome, din care:</b>	168	157	0	0	
- dividende/vărsăminte din profitul exercițiului financiar al anului precedent, din care virate:	169	158	0	0	
- către instituții publice centrale	170	159	0	0	
- către instituții publice locale	171	160	0	0	
- către alți acționari la care statul/ unitățile administrativ teritoriale /instituțiile publice dețin direct/indirect acțiuni sau participații indiferent de ponderea acestora.	172	161	0	0	
- dividende/vărsăminte din profitul exercițiilor financiare anterioare anului precedent, din care virate:	173	162	0	0	
- către instituții publice centrale	174	163	0	0	
- către instituții publice locale	175	164	0	0	
- către alți acționari la care statul/ unitățile administrativ teritoriale /instituțiile publice dețin direct/indirect acțiuni sau participații indiferent de ponderea acestora	176	165	0	0	
<b>XV. Repartizări interimare de dividende potrivit Legii nr. 163/2018</b>			Nr. rd.	Sume (lei)	
A			B	2017	2018
- dividendele interimare repartizate 8)		177	165a (312)	0	0
<b>XVI. Creanțe preluate prin cesionare de la persoane juridice *****)</b>			Nr. rd.	Sume (lei)	
A			B	2017	2018
Creanțe preluate prin cesionare de la persoane juridice (la valoarea nominală), din care:		178	166	0	0
- creanțe preluate prin cesionare de la persoane juridice afiliate		179	167		0
Creanțe preluate prin cesionare de la persoane juridice (la cost de achiziție), din care:		180	168	0	0
- creanțe preluate prin cesionare de la persoane juridice afiliate		181	169	0	0
<b>XVII. Venituri obținute din activități agricole *****)</b>			Nr. rd.	Sume (lei)	
A			B	2017	2018
Venituri obținute din activități agricole		182	170	0	0

## ADMINISTRATOR,

## INTOCMIT,

Numele si prenumele

Numele si prenumele

CHIRITA SILVIU-ANDREI

BIDILICA EMILIA

Semnatura

Calitatea

12--CONTABIL SEF

Semnatura

Nr.de inregistrare in organismul profesional:

Formular  
VALIDAT

\*) Subvenții pentru stimularea ocupării forței de muncă (transferuri de la bugetul statului către angajator) – reprezintă sumele acordate angajatorilor pentru plata absolvenților instituțiilor de învățământ, stimularea șomerilor care se încadrează în muncă înainte de expirarea perioadei de șomaj, stimularea angajatorilor care încadrează în muncă pe perioadă nedeterminată șomeri în vârstă de peste 45 ani, șomeri întreținători unici de familie sau șomeri care în termen de 3 ani de la data angajării îndeplinesc condițiile pentru a solicita pensia anticipată parțială sau de acordare a pensiei pentru limita de vârstă, ori pentru alte situații prevăzute prin legislația în vigoare privind sistemul asigurărilor pentru șomaj și stimularea ocupării forței de muncă.

\*\*) Se va completa cu cheltuielile efectuate pentru activitatea de cercetare-dezvoltare, respectiv cercetarea fundamentală, cercetarea aplicativă, dezvoltarea tehnologică și inovarea, stabilite potrivit prevederilor Ordonanței Guvernului nr. 57/2002 privind cercetarea științifică și dezvoltarea tehnologică, aprobată cu modificări și completări prin Legea nr. 324/2003, cu modificările și completările ulterioare. Cheltuielile se vor completa conform Regulamentului de punere în aplicare (UE) nr. 995/2012 al Comisiei din 26 octombrie 2012 de stabilire a normelor de punere în aplicare a Deciziei nr. 1.608/2003/CE a Parlamentului European și a Consiliului privind producția și dezvoltarea statisticilor comunitare în domeniul științei și al tehnologiei, publicat în Jurnalul Oficial al Uniunii Europene, seria L, nr. 299/27.10.2012.

\*\*\* Se va completa cu cheltuielile efectuate pentru activitatea de inovare conform Regulamentului de punere în aplicare (UE) nr. 995/2012 al Comisiei din 26 octombrie 2012 de stabilire a normelor de punere în aplicare a Deciziei nr. 1.608/2003/CE a Parlamentului European și a Consiliului privind producția și dezvoltarea statisticilor comunitare în domeniul științei și al tehnologiei, publicat în Jurnalul Oficial al Uniunii Europene, seria L, nr. 299/27.10.2012.

\*\*\*\* În categoria operatorilor economici nu se cuprind entitățile reglementate și supravegheate de Banca Națională a României, respectiv Autoritatea de Supraveghere Financiară, societățile reclassificate în sectorul administrației publice și instituțiile fără scop lucrativ în serviciul gospodăriilor populației.

\*\*\*\*\* Pentru creanțele preluate prin cesionare de la persoane juridice se vor completa atât valoarea nominală a acestora, cât și costul lor de achiziție.

Pentru statutul de 'persoane juridice afiliate' se vor avea în vedere prevederile art. 7 pct. 26 lit. c) și d) din Legea nr.227/2015 privind Codul fiscal, cu modificările și completările ulterioare.

\*\*\*\*\* Conform art. 11 din Regulamentul Delegat (UE) nr. 639/2014 al Comisiei din 11 martie 2014 de completare a Regulamentului (UE) nr. 1307/2013 al Parlamentului European și al Consiliului de stabilire a unor norme privind plățile directe acordate fermierilor prin scheme de sprijin în cadrul politicii agricole comune și de modificare a anexei X la regulamentul menționat, '(1) ... veniturile obținute din activitățile agricole sunt veniturile care au fost obținute de un fermier din activitatea sa agricolă în sensul articolului 4 alineatul (1) litera (c) din regulamentul menționat (R (UE) 1307/2013), în cadrul exploatației sale, inclusiv sprijinul din partea Uniunii din Fondul european de garantare agricolă (FEGA) și din Fondul european agricol pentru dezvoltare rurală (FEADR), precum și orice ajutor național acordat pentru activități agricole, cu excepția plăților directe naționale complementare în temeiul articolelor 18 și 19 din Regulamentul (UE) nr. 1307/2013.

Veniturile obținute din prelucrarea produselor agricole în sensul articolului 4 alineatul (1) litera (d) din Regulamentul (UE) nr. 1307/2013 ale exploatației sunt considerate venituri din activități agricole cu condiția ca produsele prelucrate să rămână proprietatea fermierului și ca o astfel de prelucrare să aibă ca rezultat un alt produs agricol în sensul articolului 4 alineatul (1) litera (d) din Regulamentul (UE) nr. 1307/2013.

Orice alte venituri sunt considerate venituri din activități neagricole.

2) În sensul alineatului (1), 'venituri' înseamnă veniturile brute, înaintea deducerii costurilor și impozitelor aferente. ...!

- 1) Se vor include chirile plătite pentru terenuri ocupate (culturi agricole, pășuni, fânețe etc.) și aferente spațiilor comerciale (terase etc.) aparținând proprietarilor privați sau unor unități ale administrației publice, inclusiv chirile pentru folosirea luciului de apă în scop recreativ sau în alte scopuri (pescuit etc.).
- 2) Valoarea înscrisă la rândul 'datoriilor cu entități afiliate nerezidente (din ct.451), din care: NU se calculează prin însumarea valorilor de la rândurile „cu scadența inițială mai mare de un an” și 'datoriilor comerciale cu entități afiliate nerezidente indiferent de scadență (din ct.451)'.
- 3) În categoria 'Alte datorii în legătură cu persoanele fizice și persoanele juridice, altele decât datoriile în legătură cu instituțiile publice (instituțiile statului)' nu se vor înscrie subvențiile aferente veniturilor existente în soldul contului 472.
- 4) Titluri de valoare care conferă drepturi de proprietate asupra societăților, care sunt negociabile și tranzacționate, potrivit legii.
- 5) Titluri de valoare care conferă drepturi de proprietate asupra societăților, care nu sunt tranzacționate.
- 6) Se va completa de către operatorii economici cărora le sunt incidente prevederile Ordinului ministrului finanțelor publice și al ministrului delegat pentru buget nr. 668/2014 pentru aprobarea Precizărilor privind întocmirea și actualizarea inventarului centralizat al bunurilor imobile proprietate privată a statului și a drepturilor reale supuse inventarierii, cu modificările și completările ulterioare.
- 7) La secțiunea 'XII Capital social vărsat' la rd. 153 - 163 în col. 2 și col. 4 entitățile vor înscrie procentul corespunzător capitalului social deținut în totalul capitalului social vărsat înscris la rd. 152.
- 8) La acest rând se cuprind dividendele repartizate potrivit Legii nr. 163/2018 pentru modificarea și completarea Legii contabilității nr. 82/1991, modificarea și completarea Legii societăților nr. 31/1990, precum și modificarea Legii nr. 1/2005 privind organizarea și funcționarea cooperăției. Nu se raportează dividendele prezentate la rd. 164.



**SITUATIA ACTIVEI IMOBILIZATE**  
la data de 31.12.2018

Cod 40

- lei -

Elemente de imobilizari	Nr. rd.	Valori brute				Sold final (col.5=1+2-3)
		Sold initial	Cresteri	Reduceri		
				Total	Din care: dezmembrari si casari	
A	B	1	2	3	4	5
<b>I.Imobilizari necorporale</b>						
Cheltuieli de constituire si cheltuieli de dezvoltare	01	0			X	0
Alte imobilizari	02	4.021	2.051	2.946	X	3.126
Avansuri acordate pentru imobilizari necorporale	03	0	0	0	X	0
Active necorporale de explorare si evaluare a resurselor minerale	04	0	0	0	X	0
<b>TOTAL (rd. 01 la 04)</b>	<b>05</b>	<b>4.021</b>	<b>2.051</b>	<b>2.946</b>	<b>X</b>	<b>3.126</b>
<b>II.Imobilizari corporale</b>						
Terenuri	06	0	0	0	X	0
Constructii	07	0	0	0	0	0
Instalatii tehnice si masini	08	372.126	0	0	0	372.126
Alte instalatii , utilaje si mobilier	09	77.513	47.220	0	0	124.733
Investitii imobiliare	10	0	0	0	0	0
Active corporale de explorare si evaluare a resurselor minerale	11	0	0	0	0	0
Active biologice productive	12	0	0	0	0	0
Imobilizari corporale in curs de executie	13	0	0	0	0	0
Investitii imobiliare in curs de executie	14	0	0	0	0	0
Avansuri acordate pentru imobilizari corporale	15	0	0	0	0	0
<b>TOTAL (rd. 06 la 15)</b>	<b>16</b>	<b>449.639</b>	<b>47.220</b>	<b>0</b>	<b>0</b>	<b>496.859</b>
<b>III.Imobilizari financiare</b>	<b>17</b>	<b>41.187.404</b>	<b>9.288.271</b>	<b>2.403.777</b>	<b>X</b>	<b>48.071.898</b>
<b>ACTIVE IMOBILIZATE - TOTAL (rd.05+16+17)</b>	<b>18</b>	<b>41.641.064</b>	<b>9.337.542</b>	<b>2.406.723</b>	<b>0</b>	<b>48.571.883</b>

## SITUATIA AMORTIZARII ACTIVELOR IMOBILIZATE

- lei -

Elemente de immobilizari	Nr. rd.	Sold initial	Amortizare in cursul anului	Amortizare aferenta immobilizarilor scoase din evidenta	Amortizare la sfarsitul anului (col.9=6+7-8)
A	B	6	7	8	9
<b>I.Imobilizari necorporale</b>					
Cheltuieli de constituire si cheltuieli de dezvoltare	19	0			0
Alte immobilizari	20	1.110	3.546	2.946	1.710
Active necorporale de explorare si evaluare a resurselor minerale	21	0	0	0	0
<b>TOTAL (rd.19+20+21)</b>	<b>22</b>	<b>1.110</b>	<b>3.546</b>	<b>2.946</b>	<b>1.710</b>
<b>II.Imobilizari corporale</b>					
Terenuri	23	0	0	0	0
Constructii	24	0	0	0	0
Instalatii tehnice si masini	25	72.555	93.032	0	165.587
Alte instalatii ,utilaje si mobilier	26	31.961	38.983	0	70.944
Investitii imobiliare	27	0	0	0	0
Active corporale de explorare si evaluare a resurselor minerale	28	0	0	0	0
Active biologice productive	29	0	0	0	0
<b>TOTAL (rd.23 la 29)</b>	<b>30</b>	<b>104.516</b>	<b>132.015</b>	<b>0</b>	<b>236.531</b>
<b>AMORTIZARI - TOTAL (rd.22 +30)</b>	<b>31</b>	<b>105.626</b>	<b>135.561</b>	<b>2.946</b>	<b>238.241</b>

## SITUATIA AJUSTARILOR PENTRU DEPRECIERE

- lei -

Elemente de imobilizari	Nr. rd.	Sold initial	Ajustari constituite in cursul anului	Ajustari reluate la venituri	Sold final (col. 13=10+11-12)
A	B	10	11	12	13
<b>I.Imobilizari necorporale</b>					
Cheltuieli de constituire si cheltuieli de dezvoltare	32	0	0	0	0
Alte imobilizari	33	0	0	0	0
Active necorporale de explorare si evaluare a resurselor minerale	34	0	0	0	0
<b>TOTAL (rd.32 la 34)</b>	<b>35</b>	<b>0</b>	<b>0</b>	<b>0</b>	<b>0</b>
<b>II.Imobilizari corporale</b>					
Terenuri	36	0	0	0	0
Constructii	37	0	0	0	0
Instalatii tehnice si masini	38	0	0	0	0
Alte instalatii, utilaje si mobilier	39	0	0	0	0
Investitii imobiliare	40	0	0	0	0
Active corporale de explorare si evaluare a resurselor minerale	41	0	0	0	0
Active biologice productive	42	0	0	0	0
Imobilizari corporale in curs de executie	43	0	0	0	0
Investitii imobiliare in curs de executie	44	0	0	0	0
<b>TOTAL (rd. 36 la 44)</b>	<b>45</b>	<b>0</b>	<b>0</b>	<b>0</b>	<b>0</b>
<b>III.Imobilizari financiare</b>	<b>46</b>	<b>0</b>	<b>0</b>	<b>0</b>	<b>0</b>
<b>AJUSTARI PENTRU DEPRECIERE - TOTAL (rd.35+45+46)</b>	<b>47</b>	<b>0</b>	<b>0</b>	<b>0</b>	<b>0</b>

Suma de control F40 : 206367408 / 1335660698



ADMINISTRATOR,

INTOCMIT,

Numele si prenumele

CHIRITA SILVIU-ANDREI

Semnătura


Numele si prenumele

BIDILICA EMILIA

Calitatea

12--CONTABIL SEF

Semnătura



Nr.de inregistrare in organismul profesional:

Formular  
VALIDAT

**Solduri / Rulaje de preluat din balanta contabila in formularele F10 si F20 col.2 (an curent)**

Atentie! Selectati mai întâi tipul entității (mari si mijlocii/ mici/ micro)!

Conturi entitati mijlocii si mari

1011 SC(+)-F10L.R81

OK

1	(ultimul rand sau nr.cr. rand necompletat)	
Nr.cr.	Cont	Suma
1		

-

+

Salt